

COLECCIÓN 2025  
AUTOCARAVANAS

SIEMPRE  
PREPARADOS  
SIEMPRE  
PILOTE



**PILOTE**





06

**GALAXY**  
Las integrales

18

**PACIFIC**  
Las perfiladas

30

**ATLAS**  
Las perfiladas estrechas

---

38

**60 años de experiencia**  
Autocaravanas que acompañan al  
usuario en todas sus aventuras

44

**Elegir correctamente un  
vehículo de recreo**  
¡Ustedes son únicos, y su autocaravana  
también lo será!



# DISEÑO

## TENDENCIA 2025







¡Siempre preparados para renovarse! Para la temporada 2025, hemos decidido modernizar el diseño interior de todas las autocaravanas Pilote. Elementos remodelados por completo, desde la cabina hasta la habitación, para una auténtica armonía de las líneas en todas las estancias habitables.

Este nuevo ambiente, que se inspira en las tendencias inmobiliarias, combina curvas suavizadas y líneas más geométricas, para proporcionar una identidad única. Todo está pensado y realizado para crear un ambiente agradable y acogedor: el equilibrio de los materiales, la selección de las texturas y los tonos de los colores. Hemos ideado un ambiente muy luminoso y moderno con un diseño cálido, atemporal y elegante. Esperamos que conquiste a una clientela cada vez más exigente.



## CALIDAD DE LOS MATERIALES

- 1** Madera de álamo europeo, elegida por su ligereza y resistencia.
- 2** Mobiliario diseñado y ensamblado en Francia.
- 3** Tejidos símil cuero utilizados en la industria automovilística, sencillos de limpiar y resistentes a la abrasión..
- 4** Sofás fabricados en Francia con una espuma de alta densidad.
- 5** Cojines y cortinas confeccionados en Francia por un centro especial de empleo (*ESAT por sus siglas en francés*).
- 6** Un lavabo acrílico diseñado en Italia, resistente a los arañazos y a los golpes, y sencillo de limpiar.




# GALAXY

## LAS INTEGRALES

---







## **VEHÍCULOS CON VISTA PANORÁMICA PARA VIAJES LARGOS**

Con unas estancias habitables bien diseñadas, muchos espacios de almacenamiento, una amplia cabina y equipamiento de serie, las integrales Pilote ofrecen cada vez más comodidad a los aventureros que se atreven con cualquier viaje y que desean cambiar de aires.

¿Una escapada larga para conocer Europa? ¿Unas semanas a orillas del mar con los nietos? ¡Todo es posible en una Galaxy Pilote!

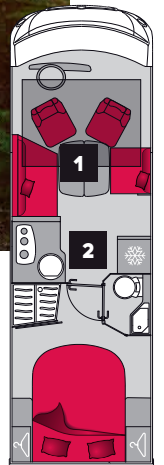


# VIAJE MÍSTICO EN PLENA SELVA NEGRA



## RUMBO A LO INESPERADO

Maria y Felipe son de esas personas que prefieren la intimidad y la tranquilidad de la temporada baja al bullicio del verano. Así que han decidido que este otoño se van a dirigir con su integral, hecha para los grandes espacios, a la dilatada Selva Negra, en el suroeste de Alemania.







1



## ¡GRANDES VOLÚMENES PARA UNA MÁXIMA COMODIDAD!

- + Un salón acogedor, cálido y luminoso con capacidad para cinco personas.
- + Sofás face to face sencillos de convertir en plazas de circulación.
- + Una mesa plegable para facilitar el paso.
- + Una excelente luminosidad gracias a unas amplias ventanas y a un techo panorámico.
- + Una cocina amplia, elegante y práctica.
- + Una gran encimera, un frigorífico de 141 l, abundantes cajones y un cacerolero para guardar todos los utensilios.
- + **Las ventajas del bastidor AL-KO®:** excelente comportamiento en carretera, gran comodidad de conducción y más estabilidad.

## TOMAR LA CARRETERA Y TOMARSE EL TIEMPO NECESARIO

En estas carreteras brumosas y boscosas, «tomar el aire» no es una simple expresión. Son las 8 de la mañana, y apenas está amaneciendo, pero María y Felipe ya están haciendo senderismo. De camino simpatizan con otros caminantes, a los que invitan para la velada. En su amplio y acogedor salón, tienen espacio suficiente para recibir y disfrutar de sus invitados.



2





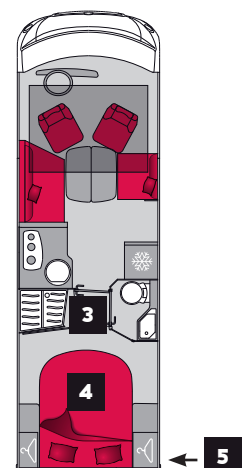
**COMODIDAD ENVOLVENTE**

Ha caído la noche y sus nuevos amigos se han ido. La risa compartida deja paso a la tranquilidad del bosque y a los ululares ambientales. Disfruten de una ducha revitalizante en el espacioso cuarto de baño, antes de taparse con las sábanas para disfrutar de un buen libro y de una noche de sueño reparador.



**UN CUARTO DE BAÑO GRANDE E INDEPENDIENTE**

- + Un cuarto de baño grande y luminoso, con una ducha muy alta (1,88 m).
- + Un espacio independiente, aislado del salón y de la habitación mediante un sistema de doble división, para mayor intimidad.
- + WC separados y con claraboya, para mayor iluminación y ventilación.







4

## UNA HABITACIÓN GRANDE Y CÓMODA Y UNOS ORGANIZADORES XXL

- + Una hermosa habitación con una gran cama central de 150 x 190 cm.
- + Una cama cómoda con un colchón y un somier de calidad para descansar debidamente.
- + Mucha amplitud de circulación en la estancia y alrededor de la cama.
- + **Las ventajas del bastidor AL-KO®:** grandes capacidades de almacenaje con un doble suelo de 21 cm de altura y zonas de almacenaje a ambos lados, con acceso exterior e interior.
- + Una gran bodega transversal más baja que el suelo para facilitar la carga y descarga (3.010 l).



5



## EN CADA ETAPA UNA NUEVA AVENTURA

Al regresar, hacen una parada no planeada en la extensión montañosa de los Vosgos. Nada más llegar, sacan sus bicicletas para dar una vuelta hasta la cumbre donde admiran los impresionantes paisajes del departamento. Gracias a su amplia bodega, podrán llevar a bordo todo su equipo favorito, sin limitaciones.

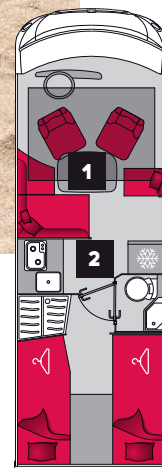


# RESPONDER A LA LLAMADA DE LA NATURALEZA A ORILLAS DEL MAR



## TRADICIÓN FAMILIAR

¡Para Emma y Juan, las vacaciones de verano en una autocaravana con el abuelo y la abuela se han convertido en una tradición! ¡Los días de playa, los brioches para merendar, las tardes de lectura que se eternizan... genial! Pero lo que prefieren son las largas partidas de cartas justo antes de la cena, contemplando la puesta del sol desde debajo del toldo.







1



## VIVIR INTENSAMENTE

Con un abuelo que fue chef y una abuela que siempre hizo pasteles, Emma y Juan comen mejor que nadie. ¡A bordo de este vehículo compacto, es sencillo ir todos juntos al mercado! Pescado fresco, verduras cocidas a fuego lento, etc. ¡Pero qué rico está todo! Cosas que cocinar todos juntos antes de sentarse en el salón para regalarse el paladar.

## ¡ESPACIOS EXCLUSIVOS ESPECÍFICAMENTE DEDICADOS EN UN VEHÍCULO DE MENOS DE SIETE METROS DE LONGITUD!

- + Un salón con sofás en forma de L y una mesa central deslizante.
- + Un espacio acogedor y confortable, con capacidad para cinco personas.
- + Una excelente luminosidad gracias a unas amplias ventanas y a una claraboya panorámica.
- + Una cocina funcional y bien equipada: una encimera cómoda estratificada, una placa de cocción con dos fuegos de alta potencia, un frigorífico de 133 l, etc.
- + Múltiples organizadores: cajones, cacerolero, especiero, etc.



2





3

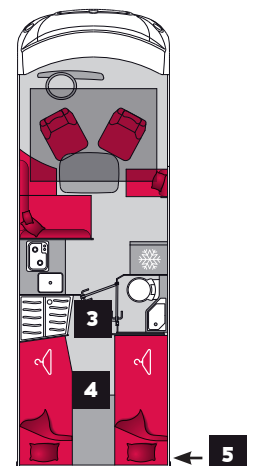
## UN CUARTO DE BAÑO CÓMODO Y PRÁCTICO

- + Un gran cuarto de baño independiente, transversal y luminoso gracias a una claraboya con mosquitera.
- + Un equipamiento práctico: jabonera, colgadores, toallero, etc.
- + Aseos separados para mayor comodidad.



### ¡PLOF!

El abuelo le ha regalado a Juan su primera caña de pescar. El día anterior se fijaron en que había un tranquilo lago de agua dulce con árboles donde podían pasar el día. ¡Cuando vuelven se van derechos a la ducha! Como es espaciosa, luminosa y, sobre todo, independiente, Juan se la quiere tomar con calma. ¡Toc toc, es el turno de Emma!







4

### LA FELICIDAD SIN LIMITACIONES

Con este modelo pensado para las familias, donde todo se puede subdividir, ¡cada uno tiene su propia cama y espacio para dormir! Con la ampliación para camas individuales, los abuelos pueden descansar en una cama de tamaño king-size.



### CAMAS MODULARES Y MÚLTIPLES ORGANIZADORES

- + Una habitación con dos camas individuales de 80 x 195 cm y de 80 x 190 cm.
- + Una ampliación entre ambas camas proporciona una cama XXL (de serie).
- + Camas de calidad con colchones cómodos sobre somieres de lamas.
- + Una cama abatible de 135 x 190 cm (de serie) en el salón para poder acostar a más personas.
- + Espacios de almacenamiento amplios: roperos grandes y muchos armarios interiores.
- + Una gran bodega transversal más baja que el suelo para facilitar la carga y descarga. Un volumen de almacenamiento muy grande (3.150 l) para transportar objetos voluminosos.



5



# LAS CINCO RAZONES PARA COMPRAR UNA INTEGRAL PILOTE

## 1 LA PERSONALIZACIÓN

- 5 longitudes posibles.
- 11 modelos de configuración para adaptarse a todos los viajeros y maneras de viajar.
- Packs prediseñados para hacerles la vida más sencilla.
- Casi cien opciones disponibles para más personalización aún.

## 2 EL CONFORT

### En la cabina:

- Una comodidad de conducción muy elevada gracias a:
  - La amplitud del espacio de conducción
  - Una excepcional vista panorámica.

### En el habitáculo:

- Un interior bien diseñado, práctico y estético, con un elegante mobiliario.
- Una circulación fluida desde la cabina hasta la habitación.
- Unas estancias amplias.
- Un salón acogedor y luminoso para pasar ratos en familia.
- Una gran cocina bien equipada y funcional, con una extensa encimera.
- Amplios espacios para dormir, con una gran habitación en la parte de detrás del vehículo y una cama abatible (de serie) delante, que permite acceder con libertad al salón aunque esté bajada, algo idóneo para mantener el equilibrio de los diversos espacios habitables.
- Una excelente luminosidad gracias a las ventanas y las claraboyas.
- Un mínimo de cuatro plazas en circulación en todos los modelos para poder viajar en familia.
- Materiales de calidad.

## 3 EL VOLUMEN DE ALMACENAMIENTO

- Amplios organizadores en todo el vehículo.
- Trampillas en el suelo, accesibles desde el interior.
- Como opción, disfrute de un cajón en los bajos de la carrocería, para más espacio de almacenamiento exterior (salvo sobre bastidor AL-KO®).
- Una gran bodega transversal más baja que el suelo para facilitar la carga y descarga.

### EXCEPCIONAL

- Una masa máxima admisible del conjunto, enganche incluido, elevada de serie, y siempre cuatro plazas homologadas.

## 4 EL AISLAMIENTO

- La estructura **ISOTEK**: la tecnología al servicio del aislamiento. Esta exclusividad de Pilote garantiza la resistencia y durabilidad de todos sus vehículos. Desde la elección de los materiales, pasando por el perfeccionamiento del procedimiento de fabricación, hasta el montaje, trabajamos minuciosamente para garantizar un aislamiento térmico y acústico de calidad.

### Para más información, consulte las págs. 42 y 43.

- Un doble suelo climatizado y aislado que protege las redes de las heladas.

## 5 LA TECNOLOGÍA

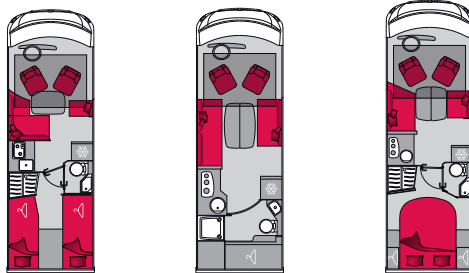
- Una tablet Xperience 2.0 para una sencilla gestión de su autocaravana: una pantalla táctil para controlar los niveles de las aguas limpias y residuales, las luces y las fuentes de carga de la batería.

## VENTAJAS DE LAS INTEGRALES SOBRE BASTIDOR AL-KO®

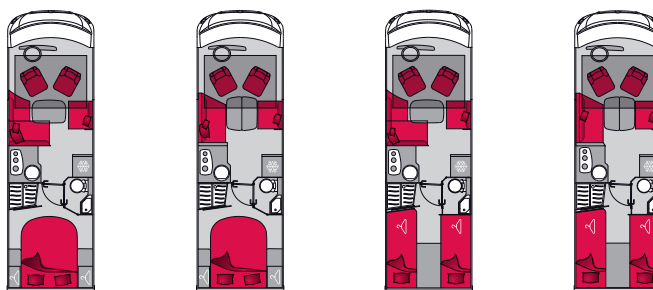
- Doble suelo aislante de 21 cm de altura y transversal, para transportar y guardar toda clase de cosas, incluidos esquís y cañas de pescar.
- Acceso exterior e interior al espacio de almacenamiento.
- Excelente comportamiento en carretera y comodidad de conducción: el bastidor está rebajado y equipado con cuatro ruedas con suspensiones independientes.
- Mayor estabilidad, con un centro de gravedad más bajo y una vía ensanchada.
- Depósitos y válvula de las aguas residuales dentro del doble suelo, es decir, correctamente aislados, para evitar cualquier riesgo de congelación.
- Gran volumen de carga útil.



## PANORÁMICA DE LAS INTEGRALES SOBRE BASTIDOR FIAT

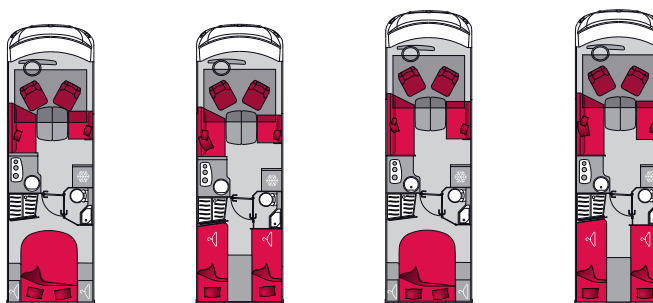


	G690GJ	G690D	G720FC
↔ Longitud	6,99 m	7,04 m	7,25 m
👤 Plazas en circulación	4	4	4
🍴 Plazas para comensales	5	6	5
🛏 Plazas para dormir <sup>(3)</sup>	4	2	4
🛏 Plazas para dormir en el salón <sup>(1)</sup>	1	2	1
🚗 Vehículos pesados	En opción	En opción	En opción



	G740C	G740FC	G740GJ	G740FGJ
↔ Longitud	7,49 m	7,49 m	7,49 m	7,49 m
👤 Plazas en circulación	4 + 1 (en opción)	4	4 + 1 (en opción)	4
🍴 Plazas para comensales	5	5	5	5
🛏 Plazas para dormir <sup>(3)</sup>	4	4	4	4
🛏 Plazas para dormir en el salón <sup>(1)</sup>	1	1	1	1
🚗 Vehículos pesados	En opción	En opción	En opción	En opción

## PANORÁMICA DE LAS INTEGRALES SOBRE BASTIDOR AL-KO®



	G741FC	G741FGJ	G781FC	G781FGJ
↔ Longitud	7,49 m	7,49 m	7,89 m	7,89 m
👤 Plazas en circulación	4	4	4	4
🍴 Plazas para comensales	5	5	5	5
🛏 Plazas para dormir <sup>(3)</sup>	4	4	4	4
🛏 Plazas para dormir en el salón <sup>(1)</sup>	1	1	2 <sup>(2)</sup>	2 <sup>(2)</sup>
🚗 Vehículos pesados	En opción	En opción	De serie	De serie

(1) En opción. (2) Para un adulto o dos niños. (3) La cama abatible viene de serie en todas las integrales.



# PACIFIC

## LAS PERFILADAS

---








## **VEHÍCULOS QUE COMBINAN ERGONOMÍA Y VOLUMEN PARA CUALQUIER EXPECTATIVA DE VIAJE**

Con o sin cama abatible, los interiores de todas las perfiladas Pilote están optimizados para que todos los espacios habitables sean cada vez más funcionales y agradables, ya se viaje en solitario, en pareja o en grupos de cuatro personas. ¿Les apetece ir a Irlanda a respirar aire fresco? ¿Recargar las pilas en las Costas de Armor para disfrutar de una escapada con mucho yodo? En una perfilada Pacific, se perfilan en el horizonte unos momentos inolvidables.

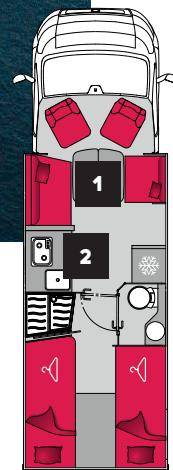


# VUELTA A IRLANDA Y A TERRENO CONOCIDO



## LA EVASIÓN COMO ESTILO DE VIDA

Sarah y Miguel conocen bien la isla. Ya la recorrieron cuando eran más jóvenes, pero en moto. En la actualidad, viajan por carretera en una autocaravana Pilote, acompañados por su pequeña Lily. ¡Es el placer de explorar de siempre, pero con más comodidad!







1



## ¡EL EQUILIBRIO PERFECTO ENTRE CONFORT INTERIOR Y DIMENSIONES EXTERIORES MODERADAS!

- + Un salón amplio y acogedor con capacidad para cinco personas.
- + Sofás face to face cómodos y sencillos de convertir rápidamente en plazas de circulación.
- + Una mesa central extensible de mariposa, para facilitar el paso.
- + Un salón luminoso gracias a una claraboya y unas hermosas ventanas.
- + Una cocina práctica y funcional.
- + Un espacio bien equipado con un frigorífico de 141 l y múltiples cajones, con amortiguadores de final de carrera.

### CAMBIAR DE HORIZONTE PARA CAMBIAR EL CHIP

Rumbo hacia el oeste. Muy pronto, la ciudad se desvanece para dejar paso a la belleza natural de los elementos. La primera noche deciden pasarla en un pueblo de pescadores. Una vez aparcados, aprovechan su amplia cocina bien equipada para prepararse una buena cena para los tres, y el gran salón para tomársela, antes de disfrutar de un merecido descanso.



2





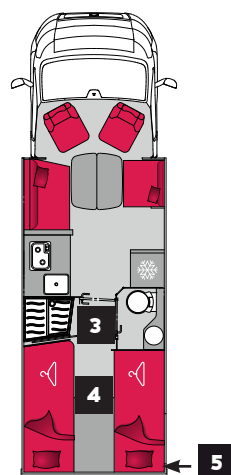
### UNA AVENTURA EN CADA ESQUINA

La perspectiva de darse una buena ducha y pasar varias horas en una gran cama no desagrada en absoluto a Miguel. Pero al abrir la puerta por última vez, escucha justo al lado el sonido de un frenético violín. ¡Venga, han ido para cambiar de aires! La curiosidad les lleva hasta un pub que está al lado. ¡Vaya velada!



### UN CUARTO DE BAÑO AISLADO PARA MAYOR COMODIDAD

- + Un cuarto de baño independiente gracias a un doble tabique entre la habitación y el salón.
- + Una estancia transversal, luminosa y bien ventilada gracias a una claraboya.
- + Aseos separados para mayor intimidad.







4

## UNA HABITACIÓN ACOGEDORA CON GRANDES VOLÚMENES DE ALMACENAMIENTO

- + Una gran habitación modular con dos camas individuales de 80 x 200 cm y 80 x 194 cm, convertibles gracias a una ampliación entre ambas para obtener una cama XXL.
- + Cómodos colchones sobre somieres de lamas, para descansar debidamente.
- + Múltiples organizadores interiores, y una gran bodega de almacenamiento transversal más baja que el suelo para facilitar la carga y descarga (2.950 l).



5



## SENSACIONES DE LOCURA

Al día siguiente, se levantan al alba. La luz es excepcional. En busca de nuevas vistas, se dirigen hacia los acantilados de Moher, que ya recorrieron en moto. Esta vez, lo recorrerán a pie, con Lily en el portabebés que cargaron en la gran bodega. Para ellos, nada es mejor que recuperar fuerzas y tomar aire fresco ¡A LO GRANDE!

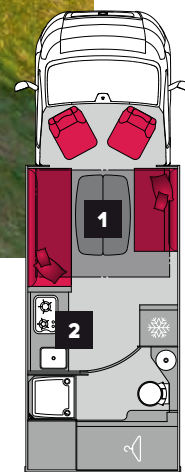


# ESCAPARSE A BRETAÑA PARA DISFRUTAR



## UN PLACER VERANIEGO

Isabela y Ernesto llegan a la entrada del pueblo por la mañana. En cuanto recogen unas cuantas cosas que quedaban a la vista en la parte delantera de la autocaravana y sacan las bicicletas de la gran bodega, se plantan en el puerto. ¡Es un auténtico placer caminar junto a los barcos pesqueros de colores vivos y oír el graznido de las gaviotas!







1



## ¡ESPACIOS XXL EN UN VEHÍCULO COMPACTO DE MENOS DE SIETE METROS DE LONGITUD!

- + Un salón muy amplio, acogedor y modular con dos grandes sofás face to face: una estancia realmente agradable con una capacidad para siete personas.
- + Un gran espacio interior, con una circulación muy fluida, y una mesa central extensible de mariposa para ahorrar aún más espacio.
- + Una cocina grande, bien equipada y luminosa gracias a una ventana.
- + Una encimera muy amplia con una placa de cocción de dos fuegos de alto rendimiento y un frigorífico de 141 l.
- + Múltiples organizadores prácticos, con cajones, cacerolero, especiero, etc.

## MOLUSCOS Y CRUSTÁCEOS

El vaivén de los arrastreros que regresan de pescar marca el ritmo del final de la mañana. En la lonja, se van llenando los puestos locales. Un magnífico bogavante recién salido del agua, les llama la atención. De regreso a su autocaravana Pilote, la pareja se instala en el salón para disfrutar de un plato de marisco.



2





## UN CUARTO DE BAÑO XXL Y UN VESTIDOR INTEGRADO

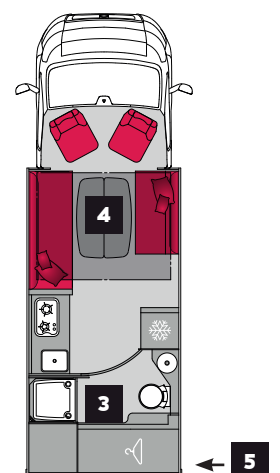
- + Un cuarto de baño muy grande y espacioso, aislado de la estancia mediante una puerta corredera.
- + Un espacio luminoso y ventilado gracias a una claraboya.
- + Un gran vestidor que ocupa toda la parte posterior del vehículo a lo ancho, dotado con muchos cajones y un gran armario ropero, además de con acceso directo a la bodega.



## EL CIELO EN LA TIERRA

¡Brrr! El viento soplaba bien frío hoy, pero ha merecido la pena. Caminar por los difíciles senderos, hacer un pícnic al borde del acantilado... ¡simplemente memorable!

Ernesto desea darse una buena ducha para entrar en calor. El amplio cuarto de baño le permite disfrutar del momento como si estuviera en casa, una auténtica recompensa.







4

## UN NIDO ACOGEDOR

Mientras Isabela prepara un té humeante para los dos, Ernesto desliza la cama abatible del techo. Al final, se tumban en un colchón extremadamente cómodo, y se acurrucan el uno contra el otro delante de una serie de televisión.



## UNA ACOGEDORA ZONA PARA DORMIR E INNUMERABLES ORGANIZADORES

- + Una gran cama doble abatible de 160 x 200 cm en el salón.
- + Un acceso sencillo sin escalera gracias a que baja hasta 80 cm del suelo con sistema eléctrico.
- + Un somier de lamas y un colchón cómodo para descansar debidamente.
- + Un volumen de almacenamiento muy grande, con un gran vestidor en la parte posterior y varios organizadores en la estancia.
- + Una amplia bodega (2.880 l) con acceso desde el interior y el exterior por ambos lados, con una puerta de la misma altura que el vehículo, para guardar objetos voluminosos.



5



# LAS CINCO RAZONES PARA COMPRAR UNA PERFILADA PILOTE

## 1 LA PERSONALIZACIÓN

- 7 longitudes posibles.
- 15 modelos de configuración para adaptarse a todos los viajeros y todas las maneras de viajar.
- Packs prediseñados para hacerles la vida más sencilla.
- Casi cien opciones disponibles para más personalización aún.

## 2 EL CONFORT

- Un interior bien diseñado, práctico y estético.
- Una circulación fluida desde la cabina hasta la habitación.
- Un salón acogedor y luminoso para pasar ratos en familia.
- Una cocina funcional y bien equipada.
- Amplios espacios para dormir, con una gran habitación cómoda y una cama abatible en el salón disponible como opción en muchos modelos.
- Un mínimo de cuatro plazas en circulación en todos los modelos para poder viajar en familia.
- Materiales de calidad.

## 3 EL VOLUMEN DE ALMACENAMIENTO

- Amplios organizadores en todo el vehículo.
- Como opción, disfrute de un cajón en los bajos de la carrocería, para más espacio de almacenamiento exterior.
- Una gran bodega, normalmente transversal, más baja que el suelo para facilitar la carga y descarga.

### EXCEPCIONAL

- Una masa máxima admisible del conjunto, enganche incluido, elevada de serie, y siempre cuatro plazas homologadas.

## 4 EL AISLAMIENTO

- La estructura **ISOTEK**: la tecnología al servicio del aislamiento. Esta exclusividad de Pilote garantiza la resistencia y durabilidad de todos sus vehículos. Desde la elección de los materiales, pasando por el perfeccionamiento del procedimiento de fabricación, hasta el montaje, trabajamos minuciosamente para garantizar un aislamiento térmico y acústico de gran calidad.

**Para más información, consulte las págs. 42 y 43.**

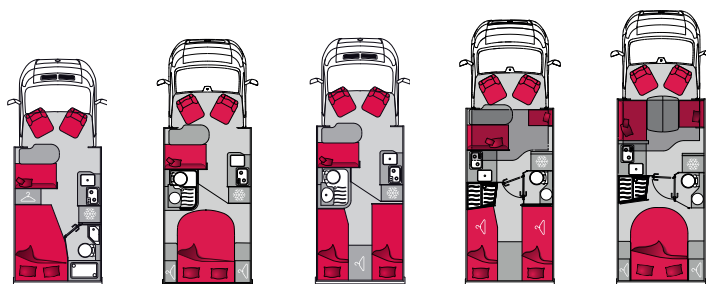
## 5 LA TECNOLOGÍA

- Una tablet Xperience 2.0 para una sencilla gestión de su autocaravana: una pantalla táctil para controlar los niveles de las aguas limpias y residuales, las luces y las fuentes de carga de la batería.



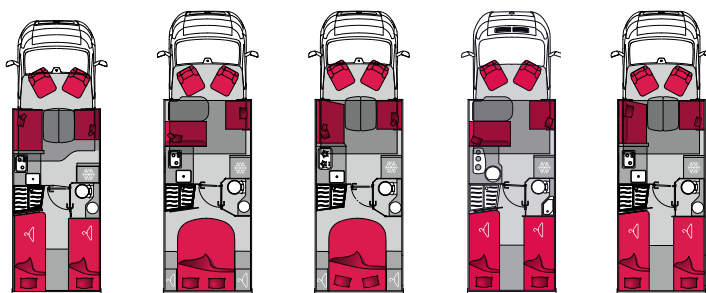
## PANORÁMICA DE LAS PERFILADAS

### PEQUEÑAS PERFILADAS



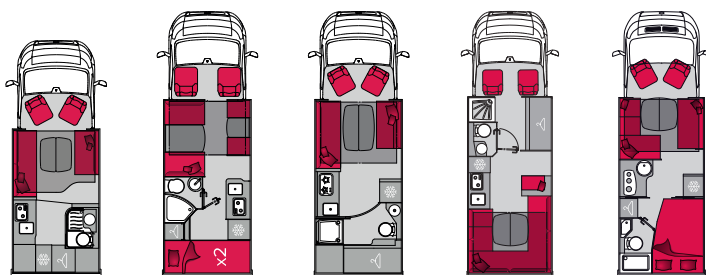
	P600P	P650C	P650GJ	P690GJ	P720FC
↔ Longitud	5,96 m	6,49 m	6,49 m	6,99 m	7,20 m
👤 Plazas en circulación	4	4	4	4	4
🍴 Plazas para comensales	4	4	4	5	5
🛏 Plazas fijas para dormir	2	2	2	2	2
🛏 Plazas para dormir en el salón <sup>(1)</sup>	1	1	1	1	1
🛏 <b>Plazas cama abatible<sup>(1)</sup></b>	-	-	-	2	2

### GRANDES PERFILADAS



	P720FGJ	P740C	P740FC	P740GJ	P740FGJ
↔ Longitud	7,20 m	7,45 m	7,45 m	7,45 m	7,45 m
👤 Plazas en circulación	4	4 + 1 (en opción)	4	4 + 1 (en opción)	4
🍴 Plazas para comensales	5	5	5	5	5
🛏 Plazas fijas para dormir	2	2	2	2	2
🛏 Plazas para dormir en el salón <sup>(1)</sup>	1	2 <sup>(2)</sup>	2 <sup>(2)</sup>	2 <sup>(2)</sup>	2 <sup>(2)</sup>
🛏 <b>Plazas cama abatible<sup>(1)</sup></b>	2	2	2	2	2

### PERFILADAS ATÍPICAS



	P620D	P690S	P690D	P720U	P720P
↔ Longitud	6,20 m	6,99 m	6,99 m	7,25 m	7,15 m
👤 Plazas en circulación	4	6	4	4	5
🍴 Plazas para comensales	6	6	6	6	6
🛏 Plazas fijas para dormir	-	4	-	-	2
🛏 Plazas para dormir en el salón	2	2 <sup>(4)</sup>	2	2	2
🛏 <b>Plazas cama abatible<sup>(4)</sup></b>	2	2	2	2	2

(1) En opción. (2) Para un adulto o dos niños. (4) De serie.



# ATLAS

LAS PERFILADAS ESTRECHAS

---







## **INTRÉPIDOS VEHÍCULOS COMPACTOS PARA VIVIR AVENTURAS**

Con estas perfiladas tan bien equipadas, que aunque compactas brindan unos amplios espacios interiores, podrán viajar allá donde deseen.

¿Les apetece un viaje romántico al departamento de Altos Alpes?

¿Y explorar el desierto de las Bardenas Reales con amigos?

¡Una Atlas es sencillamente la libertad!

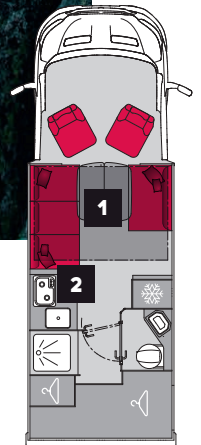


# MÁXIMO BIENESTAR EN LOS ALTOS ALPES



## ¡OH, LA GRAN VIDA!

¡Ya han llegado por fin esas vacaciones que Lucía y Sebastián tanto necesitaban! Ponen rumbo a Gap, la «dulce capital de los Alpes del Sur» en su perfilada estrecha, que serpentea fácilmente por los pueblos. ¡Aquí piensan que le van a sacar un buen partido!







1




## ¡UN VEHÍCULO CÓMODO Y TAN MANEJABLE COMO UNA FURGONETA!

- + Un vehículo compacto de 6,6 m de longitud y 2,2 m de anchura que cabe en cualquier parte pensado para carreteras sinuosas y pueblos pequeños.
- + Un gran salón luminoso para cinco personas.
- + Una gran mesa plegable de mariposa para facilitar el paso.
- + Un interior repleto de luz gracias a un techo solar Skydome, una claraboya y grandes ventanas.
- + Una cocina bien equipada, con una placa de 2 fuegos con tapa en una encimera aún más amplia, un frigorífico de 133 l, y muchos organizadores inteligentes para los utensilios de cocina.

### ESPÍRITU AVENTURERO

Tras el esfuerzo, el merecido descanso. Para disfrutar plenamente de sus vacaciones, Lucía y Sebastián alternan las excursiones con unas vistas espectaculares de los valles de la región, con el baño en sus gargantas.

Todas las noches practican el mismo ritual: extienden los mapas de senderismo sobre la gran mesa del salón para decidir su próxima aventura.



2





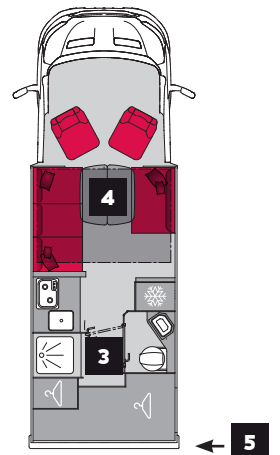
### DÍAS FELICES

La última excursión ha llenado a la pareja de vibraciones positivas, pero también la ha dejado sin energía! Una buena ducha revitalizadora les va a venir a los dos muy bien. Aunque Sebastián es muy alto, con este modelo podrá disfrutar de una ducha adecuada para su tamaño.



### UN CUARTO DE BAÑO ESPACIOSO Y FUNCIONAL

- + Un cuarto de baño cómodo y bien diseñado.
- + Una ducha muy alta (1,92 m).
- + Una claraboya con mosquitera, para mayor luminosidad y ventilación.
- + WC separados para mayor intimidad.







4

## PARA LA VISTA

Cuando viajan, Lucía y Sebastián suelen elegir destinos donde practicar el paddle surf, ya que las tablas caben sin problemas en su bodega XXL... El departamento de los Altos Alpes es perfecto para este deporte, con sus lagos de color turquesa rodeados de montañas. ¡Un marco excepcional!



## UNA INGENIOSA ZONA PARA DORMIR Y AMPLIOS ORGANIZADORES

- + Una cama cómoda y ergonómica.
- + Una gran cama doble abatible de 140 x 200 cm en el salón.
- + Un colchón cómodo y un somier de lamas idóneos para descansar debidamente.
- + Muchos organizadores interiores y un gran vestidor que ocupa toda la parte posterior del vehículo a lo ancho, con muchos cajones y un gran armario ropero.
- + Una bodega XXL (1.850 l) de 1,1 m de altura, perfecta para los objetos voluminosos y con acceso desde ambos lados y desde el interior.



5



# LAS CINCO RAZONES PARA COMPRAR UNA PERFILADA ESTRECHA PILOTE

Optar por una perfilada estrecha no solamente significa elegir un vehículo con un diseño único y un aspecto aventurero, sino también apostar por:

## 1 LA MANIOBRABILIDAD

- Un vehículo estrecho: 2,2 m de anchura.
- Una perfilada compacta de menos de siete metros de longitud.
- Una autocaravana sencilla de conducir, idónea para carreteras sinuosas o estrechas.
- Un vehículo sencillo de maniobrar y de aparcar en cualquier plaza de estacionamiento.

## 2 EL CONFORT

- Un interior bien diseñado, práctico y estético, con un aspecto aventurero.
- Una circulación fluida desde la cabina hasta la habitación.
- Un salón acogedor y luminoso, para pasar ratos realmente distendidos.
- Una hermosa cocina equipada y ergonómica.
- Un cuarto de baño cómodo y transversal.
- Camas amplias e ingeniosas.
- Cuatro plazas de circulación en los dos modelos, para viajar en familia.
- Materiales de calidad.

## 3 EL VOLUMEN DE ALMACENAMIENTO

- Una multitud de organizadores por todo el vehículo.
- Una bodega XXL transversal más baja que el suelo para facilitar la carga y descarga.

### EXCEPCIONAL

- Una masa máxima admisible del conjunto, enganche incluido, elevada de serie, y siempre cuatro plazas homologadas.

## 4 EL AISLAMIENTO

- La estructura **ISOTEK**: la tecnología al servicio del aislamiento. Esta exclusividad de Pilote garantiza la resistencia y durabilidad de todos sus vehículos. Desde la elección de los materiales, pasando por el perfeccionamiento del procedimiento de fabricación, hasta el montaje, trabajamos minuciosamente para garantizar un aislamiento térmico y acústico de gran calidad.

**Para más información, consulte las págs. 42 y 43.**

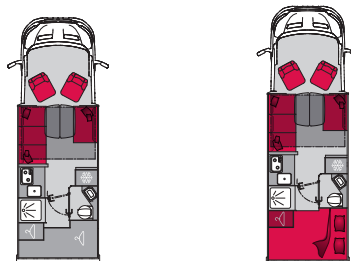
## 5 LA TECNOLOGÍA

- Una tablet Xperience 2.0 para una sencilla gestión de su autocaravana: una pantalla táctil para controlar los niveles de las aguas limpias y residuales, las luces y las fuentes de carga de la batería.



## PANORÁMICA DE LAS PERFILADAS ESTRECHAS

Con la gama Atlas, Pilote vuelve a sus raíces trabajando con un colaborador histórico. En la década de 1980, Pilote entabló una sólida colaboración con Ford, y se convirtió en una empresa líder en Europa con el famoso modelo R360. En 2023, para conmemorar su sexagésimo aniversario, Pilote presentó su nueva gama Atlas, una serie de vehículos compactos de diseño aventurero, basados en el bastidor Ford.



	A650D	A690G
↔ Longitud	6,60 m	6,99 m
↔ Anchura	2,20 m	2,20 m
↑↓ Altura	2,88 m	2,88 m
👤 Plazas en circulación	4	4
🍴 Plazas para comensales	5	5
🛏 Plazas fijas para dormir	-	2
🛏 Plazas para dormir en el salón <sup>(1)</sup>	1 <sup>(2)</sup>	1 <sup>(2)</sup>
🛏 Plazas cama abatible <sup>(4)</sup>	2	2

(1) En opción. (2) Para un adulto o dos niños. (4) De serie.



# 60 AÑOS DE EXPERIENCIA

## AUTOCARAVANAS QUE ACOMPAÑAN AL USUARIO EN TODAS SUS AVENTURAS

En Pilote, llevamos más de 60 años diseñando y fabricando nuestras autocaravanas con la misma idea en mente: imaginando que viajamos con usted a bordo de su Pilote. Es el motivo por el que cada una de las 1.200 personas que trabajan en nuestro grupo cultiva la exigencia, la preocupación por la calidad y el respeto por el cliente, que han heredado generación tras generación. Una autocaravana Pilote incorpora una inteligente combinación de innovación y experiencia, procedimientos industriales y métodos artesanales, y creatividad y fiabilidad. Viajen tranquilos, cada vez más lejos y tomándose libertades, porque con Pilote estarán bien acompañados.







# NUESTRA HISTORIA



● André Padiou fabrica la primera caravana en el taller de ebanistería de su padre, en La Limouzinière (departamento francés de Loira Atlántico). A raíz de esto, monta su propia empresa.

**1962**

**1965**

**1976 - 1978**

**1981**

**1985**

**1992**

● El taller no tarda en quedarse pequeño. En las cercanías, se construye una primera fábrica. Las instalaciones se amplían en diversas ocasiones hasta 1975.

● Pilote pone la autocaravana a disposición de todo el mundo, con el lanzamiento de la gama First by Pilote.



● Un viaje a los Estados Unidos anima a la empresa a crear su primer modelo de autocaravana: la capuchina R430. Se iba a denominar Rally, pero en el último momento, se decide que se llamará Pilote. De este modo, la empresa se convierte en pionera. Durante ese periodo registra sus primeras ventas en el extranjero.

● La empresa inventa el concepto de perfilada. Pilote refuerza sus medios de producción, para afrontar el desarrollo de la actividad.

● Pilote saca su primer modelo de integral, la R800DA.







● París-Dakar: una autocaravana conducida por Laurent Bourgnon participa por primera vez en el rally. Este acontecimiento inspira el nuevo eslogan de la marca: «Conquiste el mundo».

● Regreso de las icónicas gamas Galaxy y Pacific. Pilote desarrolla una amplia gama de productos.

● Pilote relanza las autocaravanas sin cama fija: unos modelos increíblemente compactos que ofrecen un excepcional espacio habitable. Pilote se convierte en líder del mercado francés.

1999

2004

2011

2015

2020

2023

● Apertura de una nueva planta de Pilote de 10.000 m<sup>2</sup> en la Membrolle-sur-Longuenée, cerca de Angers (departamento francés de Maine y Loira).

● Pilote se introduce en el mercado de las furgonetas acondicionadas, para ofrecer el vehículo más adecuado a cada autocaravanista.



● Con motivo de su 60 aniversario, y para subrayar aún más sus sueños de aventura y de viajes ilimitados, Pilote presenta Atlas, su nueva gama sobre bastidor Ford.





# DE -15 °C A +20 °C SIEMPRE PILOTE



## UN AISLAMIENTO TÉRMICO ÓPTIMO

Probadas en una cámara fría, las autocaravanas Pilote satisfacen las exigencias de la norma EN 1646-1 que garantiza un aislamiento de alta calidad. Sometidas a -15 °C, las autocaravanas subieron a +20 °C en apenas cuatro horas\*.

**Para conseguir este resultado, Pilote ha trabajado continuamente en la mejora de sus procesos de montaje:**

- Adopción de un material aislante, para las cajas de las ruedas y el depósito de las aguas residuales, que ha demostrado sus cualidades de ligereza y rigidez.
- Introducción de listones de fibroplast (poliuretano cargado con fibra de vidrio) en el suelo y los laterales. Al ser más rígidos, estos listones proporcionan una sólida conexión laterales-suelo y eliminan por completo los puentes térmicos.
- Diseño de nuevos suelos en las perfiladas y las integrales.

*\* Mediciones realizadas en varios puntos con una calefacción Truma® Combi 6.*



ESTRUCTURA  
**ISOTEK**





1

### VENTANAS ENRASADAS

Con su doble acristalamiento sobre un marco de aluminio antiintrusión, mejoran el aislamiento térmico y la seguridad de la autocaravana. También evitan ruidos indeseados.



2

### PERFILES DE ALUMINIO

Fijan firmemente los laterales y el techo. Evitan cualquier deformación de la estructura, y garantizan la durabilidad y resistencia de la autocaravana.



3

### PAREDES AISLANTES

En los laterales, el techo y el suelo, las paredes cuentan con un núcleo aislante. Los listones imputrescibles y las inserciones de aluminio garantizan una perfecta estabilidad de la estructura y el mobiliario.



4

### TECHO A PRUEBA DE GRANIZO

Este techo de poliéster es indeformable. Es resistente a los impactos del granizo y a los golpes.



5

### REVESTIMIENTO DE POLIÉSTER BAJO EL BASTIDOR

Garantiza una perfecta estanqueidad del suelo del vehículo.



6

### FALDONES DE ALUMINIO

Esta protección de los bajos de la carrocería es sólida y sencilla de volver a colocar en caso de impacto.



7

### PROLONGACIÓN Y REFUERZO DE BASTIDOR

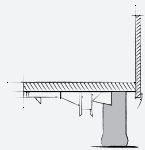
El bastidor no se inclina hacia atrás. Así que la bodega puede soportar mucho peso (hasta 250 kg) gracias a una estructura resistente, y optimiza el peso remolcable (5,5 t de serie en el bastidor Fiat).



8

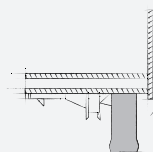
### PUERTAS DE DOBLE JUNTA

Para garantizar una perfecta estanqueidad y aislamiento de la bodega, todas las puertas están equipadas con cerraduras de compresión de doble junta.



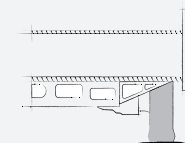
### EL SUELO GRUESO DE LAS PERFILADAS

- Con un grosor total de 50 mm, de los que 45 son de aislante, el suelo de la PACIFIC ofrece unas excelentes prestaciones térmicas.
- Incorpora las redes de agua y de gas para protegerlas de las heladas.



### EL DOBLE SUELO AISLANTE DE LAS INTEGRALES

- Al incluir una cámara de aire caliente de 13 cm, el doble suelo de la gama GALAXY es todavía más aislante.
- Mantiene las redes de agua, gas y electricidad a salvo de las heladas.
- Trampillas en el suelo aumentan la capacidad de almacenaje, y dan acceso a las aguas residuales.



### EL DOBLE SUELO DE ALMACENAJE EN EL BASTIDOR AL-KO® DE LAS INTEGRALES

- Con una altura interior de 21 cm, el doble suelo AL-KO® es famoso por la calidad de su aislamiento.
- Garantiza que los depósitos y la válvula de purga de las aguas residuales estén a salvo de las heladas.
- Se han definido seis zonas de acceso interior y exterior para disfrutar de almacenamiento en el doble suelo.



# ELEGIR CORRECTAMENTE UN VEHÍCULO DE RECREO

## ¡USTEDES SON ÚNICOS, Y SU AUTOCARAVANA PILOTE TAMBIÉN LO SERÁ!

Con casi 30 modelos y cientos de posibilidades de personalización, pueden configurar una autocaravana a medida de sus necesidades y expectativas de viaje.

Descubran, a lo largo de estas páginas, las etapas imprescindibles para disponer de una autocaravana realmente única, desde las llantas hasta el motor, pasando por la decoración.

### 1 LA CLASE DE VEHÍCULO Y SUS DIMENSIONES

### 2 LA DISTRIBUCIÓN

	INTEGRALES Y PERFILADAS	PERFILADAS ESTRECHAS
3 EQUIPAMIENTO DE SERIE .....	pág. 48	pág. 54
4 LOS PACKS, PARA SIMPLIFICARLES LA VIDA .....	pág. 49	pág. 55
5 LAS OPCIONES, PARA LLEGAR AÚN MÁS LEJOS EN LA PERSONALIZACIÓN .....	pág. 50	pág. 55





# 1 ELIJA LA CLASE DE VEHÍCULO Y DIMENSIONES QUE PREFIERE

---



## INTEGRALES

**SOBRE BASTIDOR FIAT CCS O AL-KO® DE 6,99 A 7,89 m.**

Las integrales ofrecen un gigantesco parabrisas que aprecian quienes gustan de admirar la puesta de sol desde el salón. A los amantes de los grandes volúmenes también les gustarán la amplia cabina y el extenso cuadro de mandos. Sobre bastidor Fiat de hasta 7,49 m, la gama Galaxy es garantía de gran fiabilidad y de un buen comportamiento en carretera. Las Galaxy también se ofrecen sobre bastidor AL-KO®, una referencia de gama alta que brinda seguridad, durabilidad y una excepcional comodidad en carretera.



## PERFILADAS

**DE 5,96 A 7,45 m.**

Con su cabina compacta, las perfiladas brindan cierta comodidad de conducción. Diseñada sobre un bastidor específico, la gama Pacific de Pilote garantiza la fiabilidad y resistencia de los vehículos: barras estabilizadoras para mayor estabilidad, neumáticos adaptados, vía trasera ensanchada para un mejor comportamiento en carretera, y bastidor rebajado.



## PERFILADAS ESTRECHAS

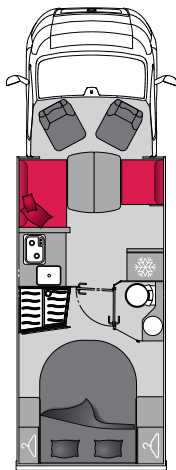
**DE 6,6 A 6,99 m.**

Las perfiladas estrechas están especialmente montadas sobre el bastidor Ford Transit y preparadas para hacer frente a cualquier terreno, por lo que permitirán emprender aventuras con plena confianza. Con su aspecto aventurero, estos vehículos estrechos (2,2 m de anchura) y compactos ofrecen una combinación perfecta de estilo y prestaciones. Son muy maniobrables y especialmente sencillas de conducir, incluso en carreteras estrechas y sinuosas. Además, su reducido tamaño ayuda a aparcárlas en espacios poco habituales, lo que abre todo un campo de posibilidades.

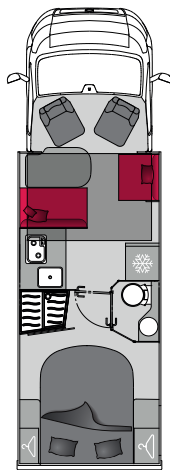


## 2 SELECCIONE SU DISTRIBUCIÓN IDEAL

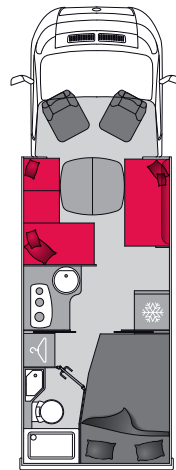
Opte por el interior que mejor se adapte a su manera de viajar: elija entre diversas clases de salones y habitaciones, y decídase por la combinación que más le convenga.



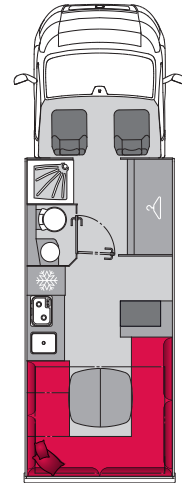
Salón con  
asientos face to  
face.



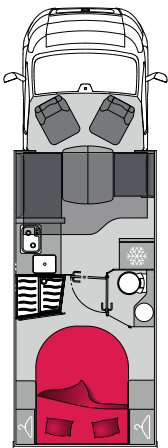
Salón en el  
sentido de la  
marcha



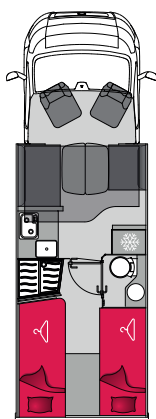
Salón en L



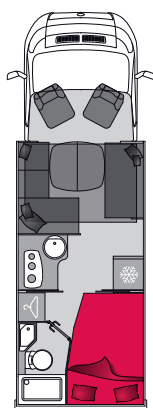
Salón en U



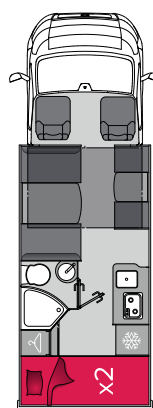
Cama central  
doble



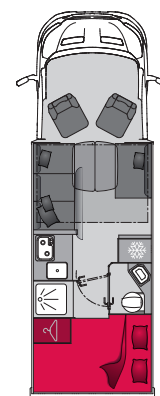
Camas  
individuales



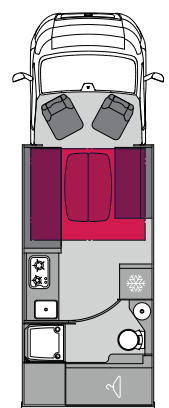
Cama doble a la  
francesa



Literas  
individuales



Cama doble  
transversal o  
cama en la  
bodega



Cama abatible  
doble no fija



## SALONES



**Salón con asientos face to face**  
Dispone de grandes sofás y de una gran facilidad de paso. Un sistema de imanes permite instalar los sofás en posición en el sentido de la marcha en unos segundos.



**Salón en L**  
Particularmente agradable y cómodo, permite añadir una quinta plaza homologada en circulación en algunos modelos..



**Salón en U**  
Muy cómodo para recibir visitas o trabajar. Tiene capacidad para siete personas.

*También disponible: salón en el sentido de la marcha.*

## HABITACIONES



**Cama central**  
Una cama muy cómoda con espacio para moverse cómodamente alrededor.



**Camas individuales gemelas**  
Ofrecen una gran modularidad y se transforman en una cama de bodega de tamaño king-size con la ampliación de serie.



**Sin cama fija**  
Esta disposición proporciona un espacio habitable excepcional en vehículos compactos.

*También disponibles: literas y cama a la francesa.*



# INTEGRALES Y PERFILADAS

## 3 DISFRUTE DE SU EQUIPAMIENTO DE SERIE

### BASTIDOR-MOTORIZACIÓN

- Bastidor FIAT CCS: motor de 140 CV - cambio manual.
- Bastidor AL-KO®: motor de 180 CV - cambio automático.
- ABS: Antibloqueo de las ruedas al frenar.
- ASR: Sistema para evitar que el vehículo patine.
- ESP: Corrector de trayectoria.
- Traction+ con control de la velocidad en las bajadas.
- Depósito diésel de 90 l.

### EXTERIOR

- Faros antiniebla y faros diurnos.
- Llantas de acero de 15" (salvo sobre bastidor AL-KO®: llantas de 16").
- Kit de reparación de pinchazos.
- Neumáticos cuatro estaciones.
- Iluminación exterior LED.

### EQUIPAMIENTOS DE LA CABINA

- Retrovisores eléctricos y calefactados.
- Airbags conductor y copiloto.
- Regulador y limitador de velocidad.
- Aire acondicionado manual.
- Moqueta cabina.
- Mandos en el volante.
- Asientos de cabina con dos reposabrazos, de altura ajustable y giratorios.

### EQUIPAMIENTOS DEL HABITÁCULO

- Estructura ISOTEK – consulte págs. 42 - 43.
- Puerta del habitáculo con ventana, y cierre centralizado de 2 puntos, con mosquitera.
- Peldaño retráctil eléctrico.
- Oscurecedor deslizante de la cabina (con media apertura para una mayor intimidad en las integrales).
- Iluminación con LED (directa e indirecta).

### MULTIMEDIA

- Panel de control digital Xperience 2.0.
- Precableado: antena autorradio, altavoces en la cabina y el habitáculo, cámara de retroceso, panel solar y antena parabólica automática.
- Soporte para TV ajustable y alimentación.

### ENERGÍA

- Calefacción Truma® Combi 4 (calentador / caldera 4.000 W) o Combi 6 (calentador / caldera 6.000 W) de gas, según modelo.
- Compartimento de gas para dos bombonas de 13 kg.
- Manorreductor simple - Crash Sensor Truma® (salvo sobre bastidor AL-KO®: manorreductor/ inversor automático Crash Sensor Truma®).
- Booster para carga rápida de la batería.

### SALÓN

- Claraboya panorámica.
- Sofás con espuma de alta densidad y reposacabezas de altura ajustable.

### COCINA

- Cajones con amortiguadores fin de carrera y cacerolero.
- Fregadero de acero inoxidable con tapa.
- Especiero.
- Placa de dos fuegos con tapa – gas 1 / 1,7 kW o 1,5 / 2,5 kW, según modelo.
- Frigorífico automático de 133 l o 141 l según modelo.
- Enchufes de 230 V y USB.

### CUARTO DE BAÑO

- Claraboya con oscurecedor y mosquitera.
- WC con depósito extraíble con ruedas.
- Enchufe 230 V.
- Colgadores.

### HABITACIÓN

- Somier de lamas, colchón confortable y lámparas de lectura en las camas fijas.
- Enchufe de 230 V y toma USB en habitación fija.

### VENTAJAS DE LAS INTEGRALES

- Sensor de presión de los neumáticos (salvo sobre bastidor AL-KO®).
- Freno de mano eléctrico (salvo sobre bastidor AL-KO®).
- Puerta del conductor con cierre centralizado de 2 puntos y elevalunas eléctricos.
- Asientos AGUTI® con dos reposabrazos, de altura ajustable y giratorios.
- Iluminación entrada puerta habitáculo.
- Ventana por encima del sofá en el lado del copiloto.
- Cama abatible en el frontal.
- Iluminación de ambiente mediante LED en el cuarto de baño.

### VENTAJAS DE LAS INTEGRALES SOBRE BASTIDOR AL-KO®

- Manorreductor / Inversor automático - Crash Sensor Truma®.
- Depósito de aguas residuales a prueba de congelación.
- Luz, rieles de sujeción de la carga y enchufe de 230 V en bodega.
- Ducha exterior: agua fría y agua caliente accesible en la bodega.
- Tarima de ducha.
- Llantas de acero de 16"

### VENTAJAS DE LAS PERFILADAS

- Parachoques delantero pintado en el color de la carrocería.
- Contorno de los faros.
- Calandra blanca.
- Cierre centralizado y elevalunas delanteros eléctricos.
- Retrovisores gran angular y ángulo muerto.
- Asientos de la cabina con fundas, giratorios y de altura ajustable.
- Techo solar Skydome.



## 4 **OPTE POR LOS PACKS LLAVE EN MANO**

¡No se complique la vida! ¡Elija el pack que más le convenga y salga de viaje sin demora!

### **START PACK**

**NOVEDAD**

#### **¡OPCIONES IMPRESCINDIBLES PARA UN VEHÍCULO LISTO PARA CIRCULAR!**

Incluidas:

- Una batería habitáculo AGM 95 Ah
- 1 panel solar 100 W monocristalino de alto rendimiento.
- Autorradio Pioneer® con pantalla de 7", compatible con Apple CarPlay y Android Auto.
- Antena DAB.
- Cámara de retroceso.
- Altavoces en cabina y habitáculo.

### **PACK GRAN COMODIDAD\***

**NOVEDAD**

#### **LAS OPCIONES ESENCIALES PARA MAYOR COMODIDAD.**

Incluidas:

##### **EQUIPAMIENTO BODEGA:**

- Dos puntos de iluminación.
- Un enchufe de 230 V.
- Rieles de sujeción para todos los equipos.
- Ducha exterior: agua fría y agua caliente accesible en la bodega.

##### **TARIMA DE DUCHA**

En la ducha.

##### **MANORREDUCTOR / INVERSOR AUTOMÁTICO - CRASH SENSOR TRUMA®.**

##### **DEPÓSITO DE AGUAS RESIDUALES A PRUEBA DE CONGELACIÓN.**

##### **TOLDO DE BRAZOS EXTENSIBLES**

##### **CAJÓN EN LOS BAJOS DE LA CARROCERÍA**

*\*No compatible con los bastidores AL-KO®.*

### **PACK RELAX**

#### **¡LOS EQUIPOS CORRECTOS PARA VIAJAR CON TOTAL RELAJACIÓN!**

Incluidos:

- Toldo de brazos extensibles.
- Portabicicletas de dos bicis.





# INTEGRALES Y PERFILADAS

## 5 AÑADA OPCIONES SEGÚN SUS NECESIDADES

### POTENCIA

Nueva motorización para mayor comodidad de conducción:

#### 140 CV

De serie en todos los modelos de Pilote. La más adecuada para los conductores preocupados por la relación consumo-prestaciones.

#### 180 CV

Esta motorización implica obligatoriamente un cambio automático. Esta opción está disponible en la mayoría de los vehículos. Para quienes desean viajar lejos con total tranquilidad, y buscan lo máximo en cuanto a rendimiento.

#### EL EURO 6E DE FIAT

Más pequeños, silenciosos y discretos, los motores Multijet 2 (Euro 6E Final Fiat) mejoran el consumo a la vez que respetan las más recientes normas medioambientales vigentes, aún más exigentes, sobre todo en lo referente a las emisiones de CO<sub>2</sub> de los vehículos.

### TRANSMISIÓN

#### MANUAL

De serie en todos los vehículos. Idónea para una conducción tradicional.

#### AUTOMÁTICA

Nueva transmisión Fiat de ocho velocidades para una mayor comodidad de conducción. Disponible con todas las motorizaciones. Se debe combinar con llantas de aleación de 16".



### PESO DEL VEHÍCULO

#### 3,5 t

De serie en todas las perfiladas y las integrales de hasta 7,45 m. El permiso B autoriza a conducir los vehículos de esta categoría.

#### 3,65 t

Opción disponible en todas las autocaravanas Expression. La ventaja de los vehículos pesados es su capacidad de carga. Así aumentada, no solamente permite llevar todo el equipamiento, sino también dotarse con todas las opciones deseadas para mejorar la comodidad y la autonomía del vehículo. Para esta opción, es obligatorio el permiso C.

#### 4,4 t Y 4,5 t

De serie en las G781, y como opción en algunos vehículos. Opte por el bastidor Heavy para obtener aún más seguridad, y peso de carga y de remolque. Los bastidores de 4,4 t sobre Fiat CCS y de 4,5 t sobre AL-KO® requieren un motor de 180 CV, cambio automático y llantas de aluminio de 16". Para esta opción, es obligatorio el permiso C.



# Y DESEOS

## ENERGÍA

Equípanse según sus necesidades de autonomía:

### BATERÍA

#### AGM 95 AH

Una batería robusta y fiable, resistente en particular a las vibraciones y los golpes, así como a las variaciones de temperatura. Ofrece una excelente relación calidad-precio y no requiere de ningún mantenimiento en especial.

#### LITIO 100 AH

Una batería más pequeña y ligera, más eficaz en cuanto a almacenamiento y suministro de energía se refiere, y que se recarga más deprisa. Ofrece una prolongada vida útil de entre 15 y 20 años.

### PANELES SOLARES 100 W DE ALTO RENDIMIENTO

Estos paneles cuentan con la tecnología de célula PERC de alto rendimiento.



## CALEFACCIÓN

### TRUMA® 4 O 6 SEGÚN VEHÍCULO

La calefacción más compacta de Europa, para aire y agua, que funciona con gas.

#### TRUMA® 6E

Opción para utilizar la calefacción a 230 V.

### ALDE®

Opción disponible en algunos vehículos para una máxima comodidad de calefacción. Intercambiador de calor y bomba para precalentamiento del motor incluidos.

## MULTIMEDIA

### AUTORRADIO – COMPATIBLE CON APPLE CARPLAY Y ANDROID AUTO:

#### PIONEER®

Marca de referencia de los sistemas de audio de los automóviles. Disponible en 7" sin GPS (pero compatible con Apple CarPlay y Android Auto) y 9" con GPS (se debe conectar a un smartphone).

#### O FIAT®

Una pantalla más grande de 10" con GPS. Incluida con el autorradio Fiat:

- Aire acondicionado automático.
- Cargador de inducción.
- Cuadro de mandos digital.

Incluidos con el autorradio Pioneer® or Fiat:

### ANTENA DAB

Para una oferta de radio ampliada, de mejor calidad y con mayor cobertura de red.

### ALTAVOCES DE CABINA Y DE HABITÁCULO

### CÁMARA DE RETROCESO

## SMART TV

### TV CON ANTENA PARABÓLICA Y DECODIFICADOR INTEGRADO

Parabólica de 85 cm de diámetro, fijada al techo. Permite acceder, a través del decodificador, a los distintos grupos de canales (gratuitos o de pago) emitidos por los satélites captados.

### TV CON ANTENA 4G / WI-FI

Pequeña antena fijada al techo. Permite acceder a Internet por WI-FI de una forma optimizada, si se le añade una tarjeta SIM al rúter interior. Consulten con su operador para elegir la suscripción más adecuada.



# INTEGRALES Y PERFILADAS

## 5 AÑADA OPCIONES SEGÚN SUS NECESIDADES

### AMBIENTE

Elijan materiales excepcionales para crear un ambiente a su imagen y semejanza:



**AMBIENTE PYLA**




**AMBIENTE ANNECY**

### SALÓN - SOFÁS



#### **COTTAGE**

Sofás tela lisa  
(ejemplo pág. 13)



#### **SAND**

Respaldo de tela y  
asiento de símil cuero



#### **CLAY**

Sofás símil cuero liso  
(ejemplo pág. 25)



#### **CANOPÉE**

Respaldo de tela  
y asiento de símil  
cuero  
(ejemplo pág. 21)



#### **ZENITH**

Sofás de tela  
Dos colores



#### **GALET**

Respaldo de tela y  
asiento de símil  
cuero  
(ejemplo pág. 9)



# Y DESEOS

## PLAZAS PARA DORMIR

**NOVEDAD**

### CAMA ABATIBLE EN OPCIÓN

Idónea para viajar cuatro personas, y para disponer de dos zonas para dormir. Opción disponible en muchos modelos de perfiladas (y de serie en las integrales).

## COMEDOR-DORMITORIO

Ofrece una cama extra en el salón para una o dos personas, según el tamaño del vehículo. Opción disponible en todos los vehículos.



## COCINA

### HORNO/GRILL 36 L

Opción disponible en todos los vehículos.

### CAMPANA EXTRACTORA CON ILUMINACIÓN LED

Opción disponible en todos los vehículos.

### CUBO DE BASURA INTEGRADO

Incluidos: Accesorios para subdividirlo.

## CUARTO DE BAÑO

### TARIMA DE DUCHA

En la ducha. Opción disponible en todos los vehículos, y de serie en el bastidor AL-KO®.

### TOALLERO PLEGABLE

Muy práctico para las toallas pero también para la ropa.

## ALMACENAMIENTO

### CAJÓN EN LOS BAJOS DE LA CARROCERÍA

Para contar con un gran organizador adicional muy apreciable. Opción disponible en todos los vehículos (salvo sobre bastidor AL-KO®).



## BODEGA

- Dos puntos de iluminación.
- Un enchufe de 230 V.
- Rieles de sujeción para todos los equipos.
- Ducha exterior: agua fría y agua caliente accesible en la bodega. Opción disponible en todos los vehículos.

Equipamiento de bodega disponible en todos los vehículos (salvo sobre bastidor AL-KO®, de serie).



# PERFILADAS ESTRECHAS

## 3 DISFRUTE DE SU EQUIPAMIENTO DE SERIE

### BASTIDOR-MOTORIZACIÓN

- Bastidor FORD.
- Motor 2.0 TDCi 130 CV y caja de cambios manual.
- Depósito diésel de 70 l.
- ABS (antibloqueo de las ruedas al frenar), ESP (corrector de trayectoria), y asistente de arranque en pendiente.
- Alerta de cruce de línea y asistente de mantenimiento de carril.
- Alerta anticolidión y frenado de emergencia.

### EXTERIOR

- Faros antiniebla y faros diurnos.
- Sensor de presión de los neumáticos.
- Kit de reparación de pinchazos.
- Iluminación LED.

### EQUIPAMIENTOS CABINA

- Cierre centralizado y elevalunas eléctricos.
- Retrovisores eléctricos y calefactados – gran angular y ángulo muerto.
- Sensor de lluvia y luces.
- Regulador y limitador de velocidad.
- Freno de mano eléctrico.
- Volante símil cuero, kit manos libres y mandos en el volante.
- Aire acondicionado automático.
- Asientos con fundas, giratorios y de altura ajustable.
- Airbags conductor y copiloto.
- Moqueta de cabina.

### EQUIPAMIENTOS HABITÁCULO

- Estructura ISOTEK – consulte págs. 42 - 43.
- Techo solar Skydome abatible.
- Peldaño retráctil eléctrico.
- Puerta de entrada del habitáculo con ventana con mosquitera, y cierre centralizado de 2 puntos.
- Oscurecedor deslizante en la cabina.
- Iluminación con LED (directa e indirecta).

### MULTIMEDIA

- Autorradio Ford con pantalla de 12", compatible con Apple CarPlay y Android Auto.
- Panel de control digital Xperience 2.0.
- Soporte para TV ajustable y alimentación.
- Precableado para antena parabólica automática.

### ENERGÍA

- Calefacción Truma® Combi 4 (calentador/caldera 4.000 W - gas).
- Compartimento de gas para dos bombonas de 13 kg.
- Manorreductor / inversor automático - Crash Sensor Truma®.
- Booster para carga rápida de la batería.

### SALÓN

- Sofás con espuma de alta densidad y reposacabezas.
- Mesa central extensible de mariposa.
- Claraboya panorámica.
- Cama abatible eléctrica con somier de lamas.

### COCINA

- Cajones con amortiguadores fin de carrera y cacerolero.
- Placa de dos fuegos con tapa - gas 1 / 1,7 kW.
- Frigorífico automático de 133 l.
- Enchufes de 230 V y doble USB.
- Cubo de basura integrado.
- Fregadero de acero inoxidable con tapa.

### CUARTO DE BAÑO

- Enchufe de 230 V.
- Toallero plegable.
- Claraboya con oscurecedor y mosquitera.
- WC con depósito extraíble con ruedas.

### HABITACIÓN

- Somier de lamas y colchón confortable en la cama fija (A690G).
- Lámparas de lectura en la habitación con toma USB y enchufe de 230 V en la cama fija (A690G).

### AMBIENTE

- Sofás de tela «Obsidian».
- Cuatro cojines.



**OBSIDIAN**  
Sofás de tela



Cojines





#### MENCIONES LEGALES:

S.A.S con un capital de 20.376.600 € - APE 2910 Z - Registro Mercantil de Nantes B872802780 - NIF-IVA FR52872802780  
Route du Demi-Bœuf – 44310 La Limouzinière (Francia) - Tfno.: +33 (0)2 40 32 16 00 - [www.pilote.es](http://www.pilote.es)

Observaciones: Este folleto se basa en los datos conocidos en el momento de imprimirse, y no constituye en modo alguno un documento contractual. Pese a la atención que dispensamos a la elaboración de este documento, es posible que contenga errores de impresión. Nos reservamos el derecho de introducir sin previo aviso cambios en los equipamientos o mejoras de producto en los modelos del año en curso. Los vehículos están parcialmente ilustrados con equipos especiales u opcionales referenciados en las listas de precios correspondientes y disponibles por un coste adicional. Los elementos de estilo y decoración utilizados para embellecer las imágenes de este catálogo no forman parte del vehículo ni del servicio de entrega. Las cargas útiles disponibles son el resultado de la diferencia entre las masas máximas técnicamente admisibles y las masas en orden de marcha. Estas incluyen: el vehículo y su estructura, el mobiliario y el equipamiento de serie, los depósitos de combustible llenos al 90 %, una bombona de gas llena y el agua limpia correspondiente a la capacidad del depósito en circulación, los depósitos de aguas residuales vacíos, los fluidos necesarios y el peso del conductor (75 kg). Asegúrese de respetar siempre las cargas máximas autorizadas (totales y por eje). Atención: Los equipos y accesorios adicionales instalados como opción no están incluidos en la masa en orden de marcha de las autocaravanas. Por consiguiente, conllevan sistemáticamente una reducción de las cargas útiles disponibles y, si procede, de las plazas en circulación. Su distribuidor estará encantado de informarles de la definición exacta de los modelos disponibles en cada país. Antes de firmar ningún pedido, consulte a cualquier concesionario el estado actual del producto y de la colección. Las indicaciones sobre la entrega, apariencia, rendimiento, dimensiones y masa del vehículo corresponden a los datos conocidos en el momento de la impresión de este folleto. Estas indicaciones y sus tolerancias cumplen la normativa europea (Reglamento UE 1230/2012), y no obstante se pueden modificar hasta la adquisición del vehículo o su entrega. Pueden cambiar a lo largo del año. Todas las fotografías se han tomado respetando las normativas locales: en carretera, en lugares privados o en campings.

[www.antigel.agency](http://www.antigel.agency) - © Studio Garnier / © Adobe Stock / © Gettyimages / Grupo Pilote - Impreso por: Goubault Imprimeur - Julio de 2024 - 03352

